

Wenn Sie einmal nicht weiter wissen, können Sie auch jederzeit die Hilfe-Funktion des GVK aufrufen.

Von der Vollanzeige aus (s. Abbildung oben) kann eine Online-Bestellung ausgelöst werden, indem „Leihbestellung“ (um das ganze Dokument zu bestellen) oder „Kopiebestellung“ (um einen Aufsatz als Kopie aus dem Dokument zu bestellen) angeklickt wird. (Weiteres dazu können Sie dem Informationsblatt „Online-Bestellung einer Fernleihe“ entnehmen.)

Beachten Sie bitte außerdem, dass Sie allein für die Richtigkeit der Bestellung verantwortlich sind. Die UB Greifswald kann eventuelle Fehler bei der Recherche oder Bestellung nicht mehr korrigieren!

**Bei weiteren Fragen wenden Sie sich bitte an folgende Stellen:**

**Info-Service**    Tel. 03834/420 1515

**Fernleihstelle**    Tel. 03834/420 1523

**Homepage:**    <http://ub.uni-greifswald.de>

**E-Mail:**    [ubinfo@uni-greifswald.de](mailto:ubinfo@uni-greifswald.de)


**Facebook:**    [www.facebook.com/UB.Greifswald](http://www.facebook.com/UB.Greifswald)



Unibibliothek Greifswald auf Facebook

# Universitätsbibliothek Greifswald

UNIVERSITÄT GREIFSWALD  
Wissen lockt. Seit 1456



**Felix-Hausdorff-Straße 10, 17489 Greifswald**  
**Tel. 03834/420-1515**

**Informationsblatt 7.1: Recherche für eine Online-Fernleihe**

Stand: August 2021

**Ein Hinweis vorweg:**

Bevor Sie mit der Suche für Online-Fernleihbestellungen anfangen, sollten Sie **immer zuerst die lokalen Kataloge der UB Greifswald** befragen, ob die gesuchte Literatur am Ort vorhanden ist. Benutzen Sie dazu bitte den OPAC für Zeitschriftentitel und Monographien sowie ggf. den Elektronischen Zettelkatalog der Universitätsbibliothek bei Monographien, die vor 1990 erschienen sind.

**Achtung: Aufsätze** selbst sind **nicht** in diesen Katalogen nachgewiesen. Suchen Sie den entsprechenden Jahrgang der Zeitschrift oder die Monographie, in der der gewünschte Aufsatz erschienen ist. Weitere Hinweise können Sie den Informationsblättern „Recherche im OPAC“ sowie „Recherche im Elektronischen Zettelkatalog“ entnehmen.

Bei aktuellen **Zeitschriftenaufsätzen** ist eine Suche über „Recherche“ > „Elektronische Zeitschriften“ (auf der Homepage der UB) in der elektronischen Zeitschriftenbibliothek sinnvoll, die teilweise sofort zum Volltext des Aufsatzes führt.

Außerdem dürfen keine Bücher über die Fernleihe bestellt werden, die in der **Stadtbibliothek Greifswald** vorhanden sind. Über die Homepage der Universitätsbibliothek („Recherche“ und dann „Bestände anderer Bibliotheken“) können Sie den OPAC der Stadtbibliothek aufrufen, um ihren Bestand abzufragen.

**Was können Sie tun, wenn die gewünschte Literatur nicht in Greifswald vorhanden ist?**

Informationsmittel, die nicht in Greifswald vorhanden sind, können Sie mit Hilfe des Verbundkatalogs recherchieren und selbst elektronisch bestellen. Voraussetzungen für die Online-Bestellung: Sie müssen eingetragener Benutzer der UB Greifswald sein und am Service der UB (Mo - Fr 08.00 – 16.00 Uhr) ein Verrechnungskonto beantragen. Für jede Fernleihbestellung wird eine Verrechnungseinheit abgebucht. Sie kostet nach der Gebührenordnung vom 07. November 2012 jeweils 1,50 € und ist vor dem Auslösen der Bestellung an der Servicetheke zu zahlen.

## In welchen Datenbanken mit Bestellfunktion kann recherchiert werden?

Die Datenbanken mit Bestellfunktion sind im Datenbank-Infosystem der Universitätsbibliothek Greifswald mit diesem Symbol gekennzeichnet: **GBV**. Das Datenbank-Infosystem ist über die Homepage der Universitätsbibliothek Greifswald <https://ub.uni-greifswald.de> -> Recherche -> Elektronische Ressourcen -> Datenbanken erreichbar. Dort werden die Datenbanken in der Sammlung „Datenbanken mit Verlinkung zur GBV-Online-Fernleihe“ aufgeführt.

**Hinweis:** Teilweise sind sie nur innerhalb des Campus der Universität aufrufbar.

Eine kleine Auswahl an Datenbanken mit Bestellfunktion:

- **Gemeinsamer Verbundkatalog (GVK) des GBV**  
Nachgewiesen sind dort über 25 Mio. Titelsätze von Büchern, Zeitschriften, Aufsätzen, Mikroformen und elektronischen Dokumenten.
- **Internationale Bibliographie der Zeitschriftenliteratur (IBZ)**  
Aufsatztitel aus Zeitschriften und Kongressbänden (aus allen Fachgebieten) seit 1983.
- **Medline**  
Aufsatztitel aus Zeitschriften aus dem Gebiet der Medizin und Pharmazie seit 1950.
- **Modern Language Association (MLA)**  
Aufsatztitel aus Zeitschriften und Monographien aus dem Gebiet der Sprach- und Literaturwissenschaft seit 1926.
- **PsycInfo (vormals PsycLIT)**  
Aufsatz- und Buchtitel aus dem Gebiet der Psychologie sowie angrenzender Gebiete seit 1887.
- **Web of Science**  
Aufsatztitel aus Zeitschriften: naturwissenschaftliche ab 1945; geisteswissenschaftliche ab 1956.
- **WISO Wissenschaften: Wirtschaftswissenschaften**  
Aufsätze zu den Wirtschaftswissenschaften seit 1975.

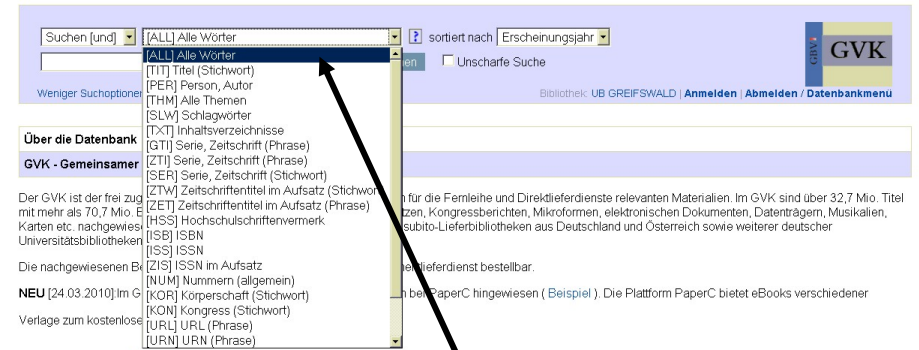
Außerdem sind etliche Datenbanken über den SFX-Service der UB Greifswald **GRVPS** mit dem Gemeinsamen Verbundkatalog (GVK) verbunden.

## Wie wird recherchiert?

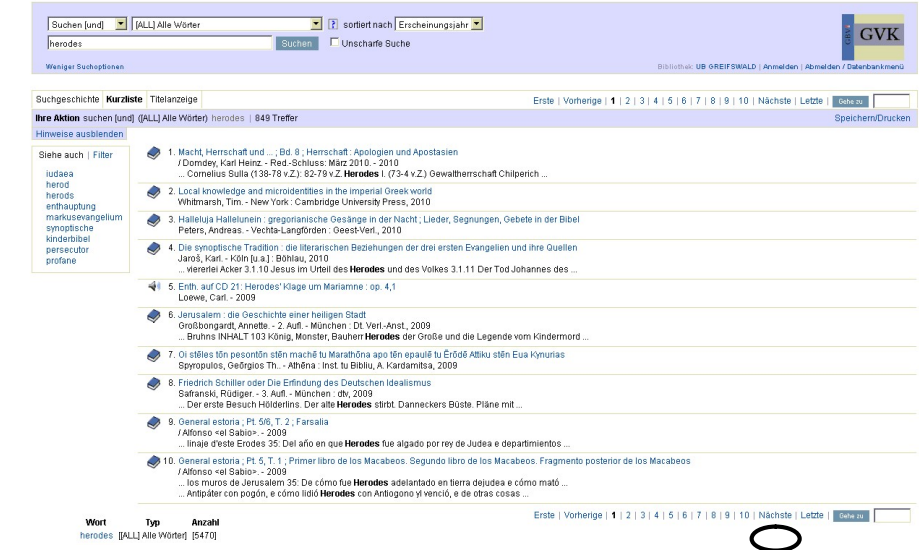
Wählen Sie aus den vorher genannten Datenbanken die aus, die am sinnvollsten für Ihre Suche ist. Sollte keine fachorientierte Datenbank für Sie in Frage kommen, können Sie Ihre Recherche im Gemeinsamen Verbundkatalog GVK des GBV beginnen. Dort sind sowohl selbständige Publikationen (wie Monographien, Zeitschriftentitel, Mikroformen und Elektronische Dokumente) als auch unselbständig erschienene Aufsätze (in Zeitschriften, Sammelbänden, Festschriften, ...) verzeichnet. Wenn Sie Artikel bestellen wollen, diese aber nicht selbst im GVK finden können, suchen Sie nach der Zeitschrift oder dem Sammelwerk, in der/dem der Artikel enthalten ist. (Die Angaben zum Artikel können Sie beim Bestellen in die Bestellmaske eintragen.)

## Verbundkatalog GVK des GBV und SWB:

Hier finden Sie das Suchmenü im oberen Teil des Bildschirms. Die verschiedenen Suchkategorien können Sie aufrufen, indem Sie „Alle Wörter“ anklicken.



Bitte suchen Sie eine Kategorie aus und geben Sie Ihre Suchanfrage ins Eingabefeld ein. Die Suche wird mit der Return-Taste oder das Klicken auf die Schaltfläche „Suchen“ ausgelöst.



Wenn der Verbundkatalog Treffer findet, gibt er die Anzahl an und listet sie in einer Kurz- titelliste auf. Es werden 10 Treffer je Seite angezeigt. Zur nächsten Seite gelangen Sie über den Link „Nächste“.  
Die Vollanzeige der einzelnen Treffer bekommen Sie, indem Sie den Titel anklicken (siehe Abbildung nächste Seite).